



FEE-NORD

Furnizarea Energiei Electrice Nord

RAPORT

PRIVIND ACTIVITATEA ECONOMICO-FINANCIARĂ

PENTRU ANUL 2020

I. Informație generală

Societatea pe Acțiuni "Furnizarea Energiei Electrice Nord" (în continuare – S.A. „FEE-Nord”) a fost fondată în conformitate cu Legea nr.124-XVIII din 23.12.2009 cu privire la energia electrică, Hotărârea Guvernului nr.172 din 15.04.2015 privind inițierea reorganizării unor societăți pe acțiuni, și înființată în urma reorganizării prin dezmembrare a SA „Rețelele Electrice de Distribuție Nord” și SA „Rețelele Electrice de Distribuție Nord-Vest”.

Capitalul social alcătuiește 30000 lei și este plasat pe piața de capital cu 3000 acțiuni simple nominative cu valoarea de 10 lei, deținătorul de acțiuni fiind Agenția Proprietății Publice.

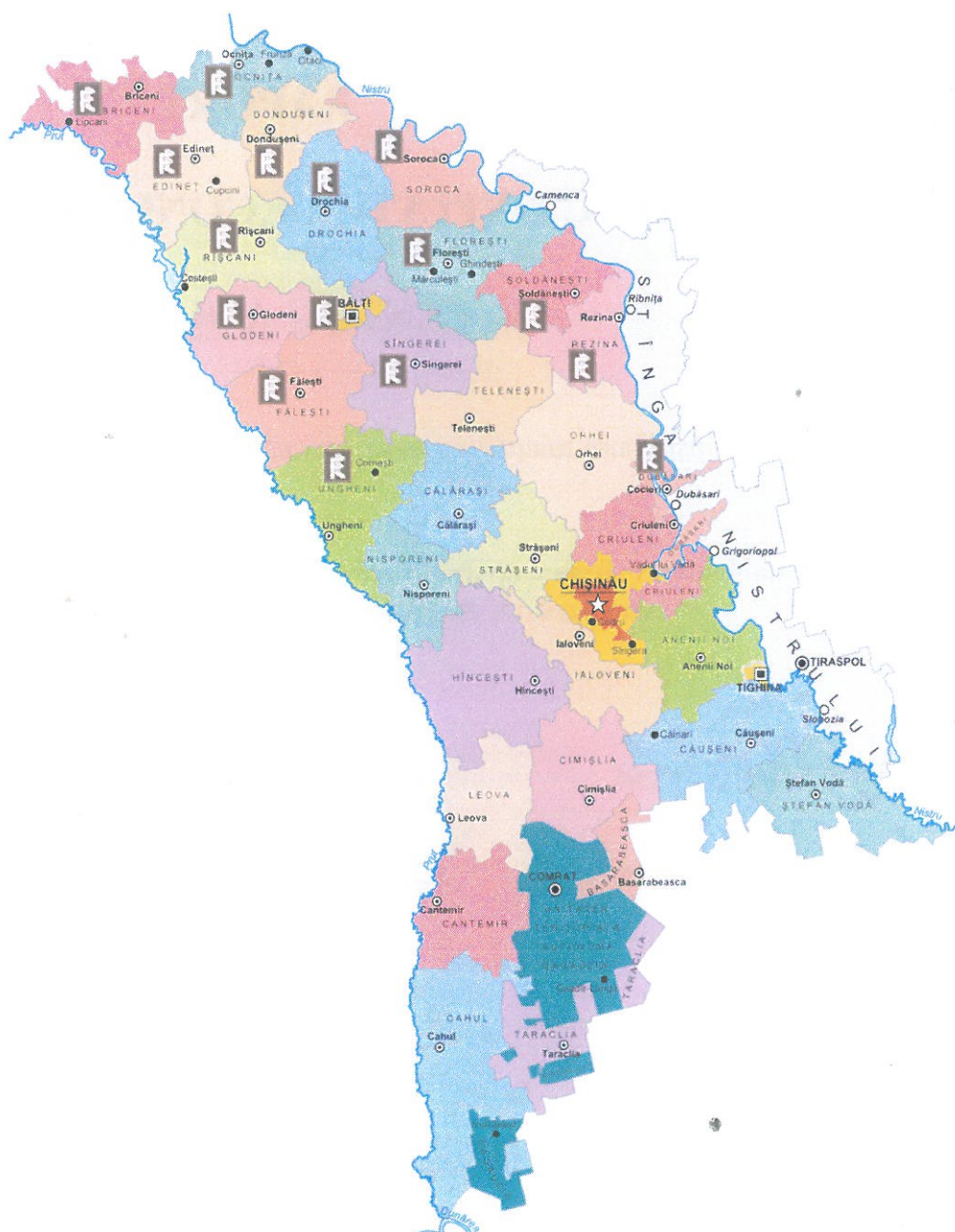
S.A. „FEE-Nord” a fost înregistrată la 24 iulie în registrul Camerei Înregistrării de Stat cu numărul de înregistrare 1015602003305. Obiectul principal de activitate al Societarii este: furnizarea energiei la tarife reglementate conform Licenței cu seria și numărul AC 001438 valabilă până la 30 ianuarie 2030.

În a.2020 S.A. „FEE-Nord” a furnizat energie electrică în 15 raioane (din cele 37) și municipiul Bălți.

Municipiul Bălți

Raioane:

Briceni
Dondușeni
Drochia
Dubasari
Edineț
Falești
Florești
Glodeni
Ocnița
Rezina
Rîșcani
Sîngerei
Șoldănești
Soroca
Ungheni



II. Activitatea de furnizare a energiei electrice.

Activitatea de bază a SA "FEE-NORD" este furnizarea energiei electrice și se reglementează de către Agenția Națională pentru Reglementare în Energetică (ANRE).

În perioada anului 2020, furnizarea energiei electrice către consumatori s-a efectuat în baza prețurilor aprobate prin Hotărârea CA ANRE nr. 276/2020 din 31 iulie 2020 cu intrare în vigoare din 07 august 2020. Analiza activității de furnizare pentru a.2020 a fost efectuată reieșind din Direcțiile Prioritare de dezvoltare pentru a. 2020 (cu modificările în vigoare) și prețurile reglementate în vigoare în perioada de raportare și îndeplinirea indicatorilor efectivi.

2.1 Analiza costurilor de procurare, transportare și distribuire a energiei electrice

În perioada de raportare volumul energiei electrice procurat a constituit **948 983,3** mii kwh. Ponderea procurării energiei electrice de la producătorii autohtoni a constituit circa 20% și 80% constituie procurările de energie electrică din surse externe.

Furnizorul de energiei electrice:

- S.A. Energocom"

Operator al sistemului de transport a energiei electrice:

- ÎS" Moldelectrica"

Operatori sistemului de distribuție:

- SA "RED-Nord"

Structura procurărilor a energiei electrice de către S.A."FEE-Nord" în perioada a.2020

Prețul mediu de procurare a energiei electrice în perioada de raportare a constituit – 97,6 bani/kWh, inclusiv de la producătorii autohtoni – 1141,3 bani/kWh, și de la furnizorii externi – 86,7 bani/kWh.

Tabelul nr.1

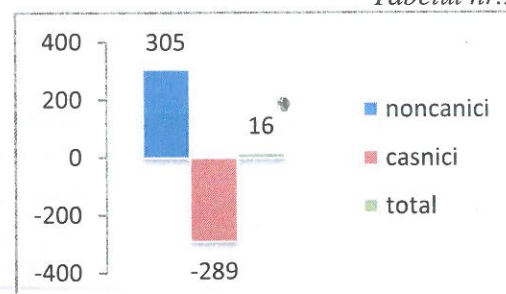
Nr./r	Denumirea furnizorilor e/e	Volumul e/e procurate		Prețul de procurare	Costul energiei electrice procurate	
		mii kwh	%		mii lei	%
1	SA "Energocom" (surse interne)	189036,3	20	141,3	267202,5	28,8
2	SA "Energocom"	759946,4	80	86,7	658866,6	71,2
	Total	948983,3	100	97,6	926069,1	100

În perioada de raportare, în perimetrul teritoriului inclus pentru deservire în licența SA "FEE-Nord", societatea a deservit circa 477,3 mii consumatori, inclusiv 460,9 mii consumatori casnici.

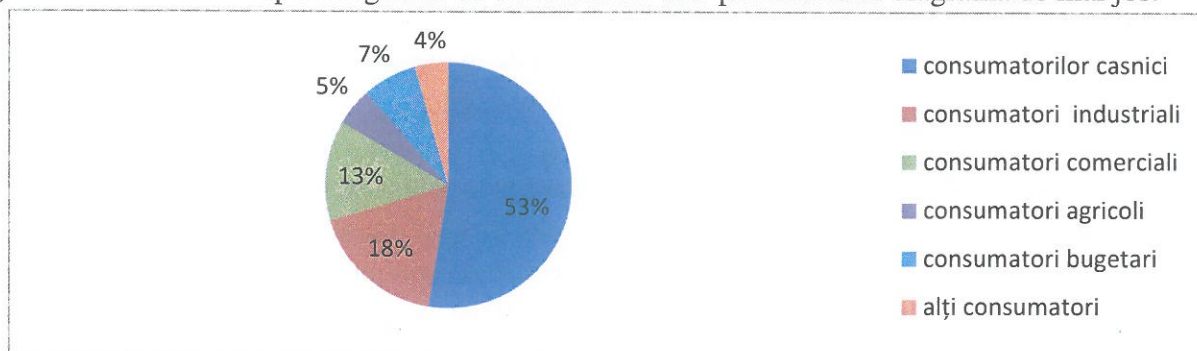
Informația privind numărul consumatorilor

Tabelul nr.2

Denimirea	Total la 31.12.2019	Total la 31.12.2020
Total consumatorilor	477 328	477 344
inclusiv:		
• non casnici	16 137	16 442
• casnici	461 191	460 902
Consumatori casnici activi	387 607	354 722




Energia electrică facturată consumatorilor a constituit – 948983,3 mii kWh sau cu – 23744,7 mii kWh mai puțin față de a. 2019. Ponderea consumului de energie electrică revine consumatorilor casnici – 513075,9 mii kWh, urmat de consumatori industriali cu – 17663,0 mii kWh, consumatori comerciali – 122860,5 mii kWh, consumatori bugetari (entități publice) – 55869,5 mii kWh, consumatori agricoli – 42447,6 mii kwh, alți consumatori – 38160,1 mii kwh. Informația privind energia electrică livrată după categoriile de consumatori este prezentată în diagrama de mai jos:



Vânzări :

Venitul din vânzări înregistrate în a. 2020 au constituit 1 931 247,1 mii lei sau cu 9,5% mai mul comparativ cu anului precedent (1 826 260,7 mii lei). Informația este prezentată în diagrama de mai jos.



Indicatori al creșterii vânzărilor:

- încredere al consumatorilor;
- preț de consum;
- creșterea numărului de consumatori.

Creanțe comerciale și a datorii

Tabelul nr.3

Data	Creanțe comerciale, mii lei	Datorii comerciale mii lei
La 31.12.2019	164 942	239 654
La 31.12.2020	176 765	159 088
diferență	11 823	80 566

Analiza creanțelor comerciale denotă o creștere cu 11 823 mii lei comparativ cu aceeași perioadă a anului precedent. Creanțele sectorului noncasnic constituie 93 853 mii lei iar sectorului casnic 82 912 mii lei. Creanțele comerciale înregistrate la finele perioadei de raportare reprezintă creanțe curente a consumatorilor.

Analizând datoriile comerciale înregistrate la 31.12.2020, constatăm o micșorare de 80 566 mii lei sau cu 34%.

Astfel, raportul dintre creanțele și datoriile constituie (coeficient)- 1,11 (0,9-1):
 $Cdt\ Ckt = Dt/Kt$, ceea ce demonstrează **solvalibilitatea companiei la data curente.**

2.2 Analiza costurilor și cheltuielilor aferente activității de furnizare

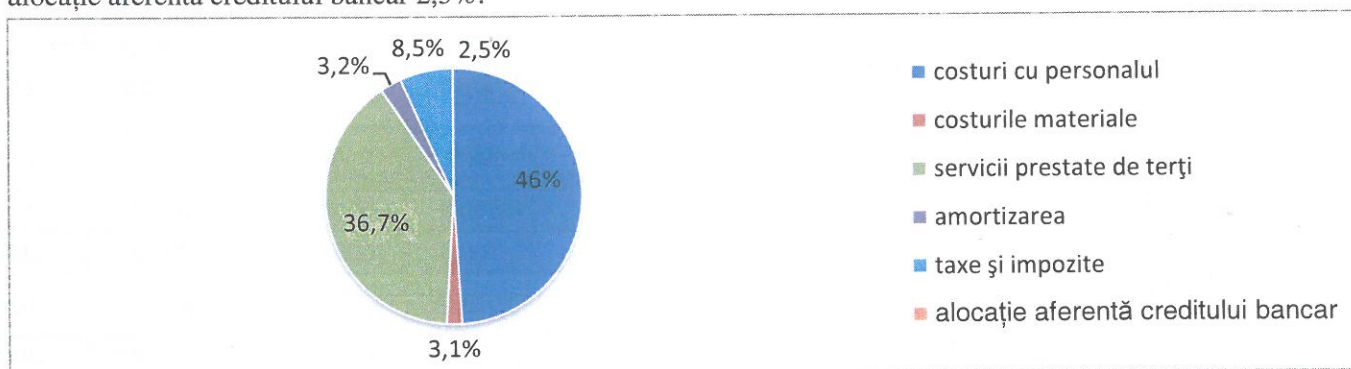
În conformitate cu Metodologia de calculare, aprobare și ajustare a prețurilor reglementate pentru furnizarea energiei electrice de către furnizorul de ultimă opțiune aprobată de către Consiliul de Administrație al ANRE prin Hotărârea nr. 65/2018 din 23.02.2018, costurile și cheltuielile aferente activității de furnizare sunt compuse din: costuri cu personalul, costuri materiale, costuri privind serviciile prestate de terți, amortizarea mijloacelor fixe și imobilizărilor necorporale și din alte cheltuieli de furnizare a energiei electrice.

În perioada anului 2020 costurile și cheltuielile aferente activității de furnizare au fost executate în sumă de **45 536,1** mii lei sau 26% mai puțin față de planul aprobat. Repartizarea detaliată a cheltuielilor se prezintă în tabelul nr. 4.

Tabelul nr.4 (mii lei)

Nr./r	Denumirea indicatorilor	Anul 2020		Devieri
		Plan	Efectiv	Către plan
1	2	3	4	5
1	Costuri cu personalul	21141,5	20955,7	- 185,8
2	Costurile materiale	1932,0	1403,0	-529,0
3	servicii prestate de terți	19633,9	16568,9	-3065
4	Amortizarea mijloacelor fixe și imobil. necorporale	1446,9	1446,9	0
5	Taxe și impozite (inclusiv plăți regulatorii ANRE)	3866,2	3899,7	+33,5
6	Alocație aferentă creditului bancar	7994,7	1261,9	-6732,8
	TOTAL	56015,2	45 536,1	-10 479,1

Cea mai mare pondere (46%) a fost înregistrată la costuri cu personalul, urmată de costul serviciilor prestate de terțe 36,7%, taxe și impozite (inclusiv plăți regulatorii ANRE) 8,5%, amortizarea mijloacelor fixe și imobilizărilor necorporale a câte 3,2 % și costuri materiale 3,1%, alocație aferentă creditului bancar 2,5%.



Cheltuieli administrative

Analizând cheltuielile administrativ efective pentru a. 2020 comparativ cu a.2019 se constată o majorare cu 873,0 mii lei sau cu 9,7%. Structura detaliată cheltuielilor administrative este reprezentată în tabelul nr. 5.

Tabelul nr.5 (mii lei)

	Denumirea serviciilor	Efectiv 2019	Efectiv 2020	Devieri (+/-)
1	Costuri cu personalul administrativ	6225,6	7085,7	+860,1
2	Costurile materiale	213,6	230,9	+17,3

3	Amortizarea mijloacelor fixe și imobililor necorporale cu destinație administrativă	738,2	868,1	+129,9
4	Costul serviciilor prestate de terți	867,4	732,1	-135,3
5	Taxe și impozite (funciar, amenajarea, drumuri)	36,8	37,8	+1,0
	Total	8 081,6	8954,6	+873,0

Datele din tabel denotă o majorare a cheltuielilor cu 873,0 mii lei comparativ cu anul 2019. Acest fapt se datorează modificărilor operate la Direcții le Prioritare pentru anul 2020 (Procesul-Verbal AG nr. 2 din 28.12.2020) prin ajustarea costurilor și cheltuielilor incluse la nivelul celor incluse în calculul prețului mediu anual de furnizare a e/e pentru anul 2020 aprobat de CA al ANRE nr. 276 din 31.07.2020.

În anul 2020 numărul mediu al angajaților a constituit 102 angajați cu un salariu mediu lunar de 14 813,7 lei

2.3 Analiza îndeplinirii indicatorilor efectivi în a.2020

Tabelul nr.6

Nr	Denumirea	Unitate.de măsur.	de facto a. 2019	a. 2020			devieri către anul 2019 (+,-)
				plan	de facto	devieri către plan (+,-)	
1	Energia procurată	mii.kwh	972728.2	930000.0	948983.3	18983.3	-23744.9
2	Volumul energiei, care nu intră în rețelele de transport		631.8	0.0	0.0	0.0	-631.8
3	Energia transportată	mii.kwh	972096.4	930000.0	948983.3	18983.3	-23113.1
4	Tarif pentru serviciul de transport	bani/kwh	14.50	14.50	14.50		0.0
5	Costul serviciul de transport	mii.lei	140954	134850.0	137602.6	2752.6	-3351.4
6	Costul serviciul de transport (fără consum propriu)	mii.lei	140933.7	134850.0	137602.6	2752.6	-3331.1
7	Prețul de procurare e/e la surse	bani/kwh	107.03	109.72	97.59	12.13	-9.4
8	Costul energiei procurate (furnizate)	mii.lei	1041069.0	1020370.0	926069.1	-94300.9	-114999.9
9	Consum propriu	mii.kwh	139.8	0.0	110.7	110.7	-29.1
10	Costul energiei procurate (fără consum propriu)	mii.lei	1040927.9	1020370.0	925961.1	-94408.9	-114966.8
11	Energia electrică furnizată (fără consum propriu)	mii.kwh	972588.4	930000.0	948872.6	18872.6	-23715.8
	la punctele de ieșire din rețelele de transport	mii.kwh	88724.9	61990.0	75082.4	13092.4	-13642.5
	6-10 kV	mii.kwh	156547	143710.0	147781.2	4071.2	-8765.8
	0,4 kV	mii.kwh	727316.5	724300.0	726009.0	1709.0	-1307.5
12	Energia electrică distribuită inclusiv:	mii.kwh	884003.3	868010.0	873900.9	5890.9	-10102.4
	6-10 kV	mii.kwh	156547.0	143710.0	147781.2	4071.2	-8765.8
	0,4 kV	mii.kwh	727456.3	724300.0	726119.7	1819.7	-1336.6
13	Tarif mediu de furnizare	bani/kwh	187.7	207.86	203.48	-4.38	15.7
	la punctele de ieșire din rețelele de transport	bani/kwh	116.6	135.0	132.47	-2.5	15.9
	6-10 kV	bani/kwh	164.9	163.0	160.51	-2.5	-4.4
	0,4 kV	bani/kwh	201.3	223.0	219.57	-3.4	18.2
14	Tarif mediu de distribuție	bani/kwh	79.2	75.4	75.6	0.2	-3.6
	6-10 kV	bani/kwh	49.1	27.0	27.4	0.4	-21.8
	0,4 kV	bani/kwh	85.7	85.0	85.4	0.4	-0.3

15	Venituri din furnizarea energiei electrice	mii.lei	1825944.3	1933123	1930773.1	-2349.7	104828.8
	la punctele de ieșire din rețelele de transport	mii.lei	103418.3	83687	99463.6	15777.1	-3954.7
	6-10 kV	mii.lei	258144.9	234247	237197.4	2950.1	-20947.5
	0,4 kV	mii.lei	1464381.1	1615189	1594112.1	-21076.9	129731.0
16	Costuri serviciului de distribuție a energiei electrice	mii.lei	700170.3	654457	660411.6	5954.9	-39758.7
	6-10 kV	mii.lei	76913.4	38802	40444.8	1643.1	-36468.6
	0,4 kV	mii.lei	623256.9	615655	619966.8	4311.8	-3290.1
17	Costuri serviciului de distribuție a energiei electrice (fără consum propriu)		700050.5	654457	660317.1	5860.4	-39733.4
Consumuri și cheltuieli:							
18	Cheltuieli la furnizarea energiei electrice	mii.lei	44810.6	56015.2	46844.7	-9170.5	2034.1
	inclusiv: recunoscute în tarif		43400.4	56015.2	45536.0	-10479.2	2135.6
	inclusiv:						
	- cheltuieli aferente remunerării muncii	mii.lei	15961.8	17258.4	17094.2	-164.2	1132.4
	inclusiv: recunoscute în tarif		15946.7	17258.4	17068.1	-190.3	1121.4
	- asigurarea socială și medicală	mii.lei	3591.4	3883.1	3893.5	10.4	302.1
	inclusiv: recunoscute în tarif		3588.0	3883.1	3887.6	4.5	299.6
	- cheltuieli materiale	mii.lei	1499.8	1932	1406.7	-525.3	-93.1
	inclusiv: recunoscute în tarif		1493.7	1932	1403	-529.0	-90.7
	- servicii prestate de terți	mii.lei	17255.6	19633.9	16755.8	-2878.1	-499.8
	inclusiv: recunoscute în tarif		17162.4	19633.9	16568.9	-3065.0	-593.5
	- uzura fondurilor fixe	mii.lei	2658.4	1446.9	2532.9	1086.0	-125.5
	inclusiv: recunoscute în tarif		1366.0	1446.9	1446.8	-0.1	80.8
	- fondul de rulment	mii.lei	333.6	7994.7	1261.9	-6732.8	928.3
	- taxe și impozite	mii.lei	3510.0	3866.2	3899.7	33.5	389.7
	inclusiv: plăți regulatorii ANRE		3469.3	3463.2	3861.9	398.7	392.6
Repartizarea veniturilor :							
	Total venituri (F-8)	mii.lei	1825944	1 933 123	1930773	203.481	
	Total costuri		1925313	1 865 692	1769417	186.476	
	Furnizorilor pentru e/e	mii.lei	1040928	1 020 370	925961		
	Pentru transport	mii.lei	140934	134 850	137603		
	Pentru distribuție	mii.lei	700051	654 457	660317		
	pentru furnizare	mii.lei	43400	56 015	45536		
	Profit (pierderi)	mii.lei	-99368	67 431	161356		
	Venituri din alte activități		1132	0	1000.1		
	Profit din servicii și arenda		451		474.0		
	Venituri din sancțiuni (penalități)		266		453.4		
	Venituri din dobânzi aferente împrumuturilor pe termen scurt acordate		215		29		

Alte venituri operaționale (dobânda de întârziere)	200.0	43.4	
Profit din activitatea operațională	-98236	162356.5	
Cheltuieli privind serviciile prestate		249.9	
Îndemnizații CS și CC	385	361.4	
Uzura MF nerecunoscută în tarif	1386	1086	
Tichete de masă	809	1060,7	
Profit (pierderi) perioadei de gestiune	-100816	159598	

- La suma de profit obținut din activitatea reglementată, în mărime de – 161 356 mii lei, s-au adăugat veniturile primite din alte activități:
 - venituri din sancțiuni (penalități) în mărime de – 453,4 mii lei;
 - venituri din servicii și arendă – 474 mii lei;
 - venituri din dobânzi aferente împrumuturilor pe termen scurt acordate – 29 mie lei;
 - venituri din dobânda de întârziere a plăților pentru en/el. consumată în mărime de – 43,4 mii lei;
- Cheltuieli care nu fac parte din activitatea reglementată:
 - îndemnizații CS și CC cu asigurări – 361,4 mii lei;
 - cheltuieli privind serviciile prestate – 249,9 mii lei;
 - uzura mijloacelor fixe nerecunoscută în tarif – 1086 mii lei;
 - tichete de masă pentru angajații societății – 1060,7 mii lei.

Rezultatul activității operaționale a perioadei de raportare obținut este pozitiv și a constituit - 159 598 mii lei.

Indicatorul rezultatelor financiare atestă eficiența întreprinderii, rentabilitatea, pe baza acestor date ,întreprinderea determină perspectivele și tendințele de dezvoltare.

Director general S.A."FEE-Nord"



Serghei GRAMMA

Director financiar S.A."FEE-Nord"



Maria BORDENIUC